



PARCOURS
assurance

Comment récupérer mon attestation FAF ?

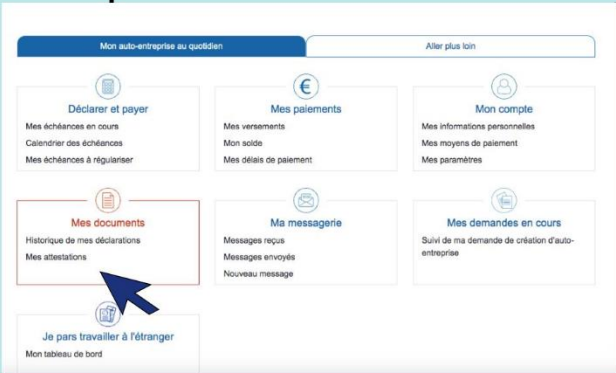
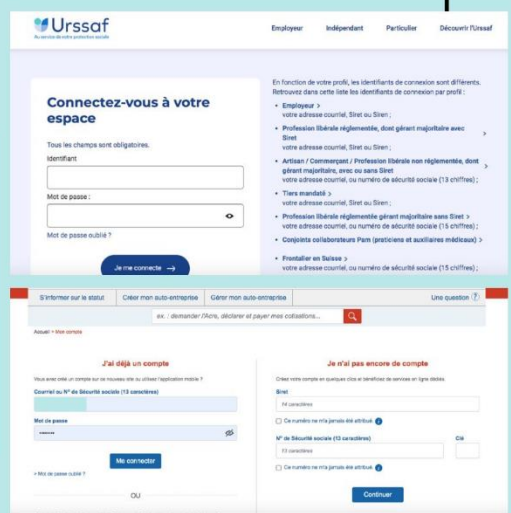


étape 1
Rendez-vous sur le site internet
<https://www.urssaf.fr/>,
rubrique "Connexion"

Accédez directement à cette étape en scannant ce QR code

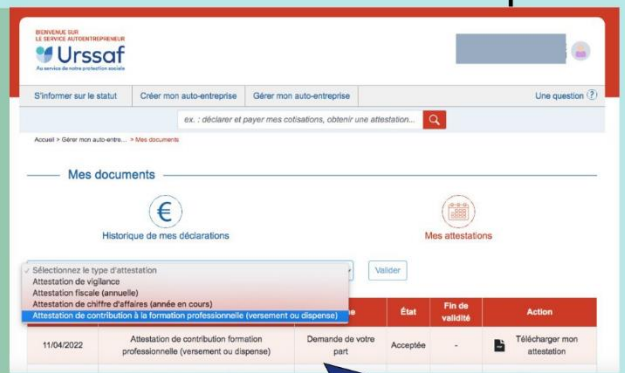


étape 2
Renseignez vos identifiants, cliquez sur continuer



étape 3
Dans la catégorie "Mes documents"
cliquez sur "Mes attestations"

étape 4
Sélectionnez "attestation de contribution à la formation professionnelle"



Date de la demande	Type	Origine	État	Fin de validité	Action
11/04/2022	Attestation de contribution formation professionnelle (versement ou dispense)	Demande de votre part	Acceptée	-	Télécharger mon attestation

étape 5
Téléchargez l'attestation de versement en cliquant sur "Télécharger mon attestation"



Si vous avez besoin d'aide !
Contacter notre service commercial :
04 72 15 08 33 ou 07 68 15 97 59